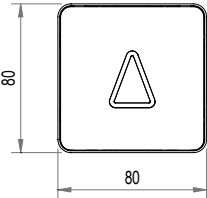
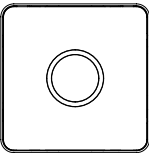


3D model

Ovládacie tlačidlá na strane chodby - štvorcové pripevnené o rám dverí



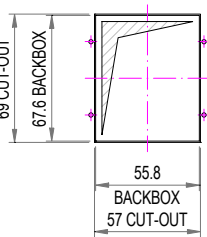
Spodné podlažie



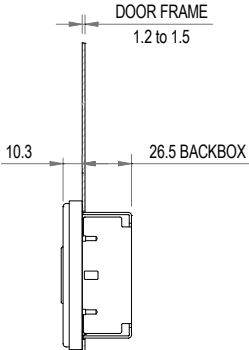
medzipodlažia



Horné podlažie



Otvor v dvernom ráme



REZ

- Vysvetlivky skratiek:  
CD - Hĺbka kabíny  
CH - Výška kabíny  
COP - Kabínový operačný panel  
CW - Šírka kabíny  
CWT - Protizávažie  
DBG - Odstup medzi vodidlami  
DOP - Posun dverí  
E&P - Pohotovosť a údržba  
HD - Hĺbka kabíny  
HW - Šírka výťahovej šachty  
K - Hlava  
OP- Šírka otvoru  
OPH - Výška otvoru  
R- Zdvyh  
S- Dojazd  
SO - Stavebný otvor  
U - Výška šachty  
WTW - Od steny po stenu



Zodp. projektant:
Ing. Marek Mečír autor. stav. inžinier Krajná 9A Trnava 917 01
Kreslil:
Ing. Martin Skala

Investor:
Banskobystrický samosprávny kraj Nám. SNP 23 Banská Bystrica 974 01

Údaje o stavbe:	
Prístavba objektu strednej zdravotníckej školy	
Kraj:	Banskobystrický
Okres:	Banská Bystrica
Katastr.úz:	Banská Bystrica
Parcela č.:	2514/1; /3; /4; /5; /6;

Údaje o projekte:	
Arch.č.:	434/23
Dátum:	12.05.2023
Stupeň:	PS1
Profesia:	Architektúra
Staveb.obj:	Výťah
Formát:	420x297
Mierka:	
Rev.:	00

Názov výkresu
3D, ovládanie a bezpečnosť

č. výkresu	č. paré
PS1.5	

Realizačný projekt nenahrádza výrobnú a dielenskú dokumentáciu zhotoviteľa stavby !!!  
TÁTO DOKUMENTÁCIA JE DUŠEVNÝM MAJETKOM AUTOROV A JEJ POUŽITIE PODLIEHA AUTORSKÉMU ZÁKONU.  
PROJEKTOVÁ DOKUMENTÁCIA JE SÚČASŤOU STAVEBNÉHO DIELA A PODLIEHA ZÁKONU O AUTORSKÝCH PRÁVACH. PREZENTOVANÉ TECHNICKÉ VÝKRESY A VŠETKY TEXTOVÉ SÚČASTI PROJEKTU DEFINUJÚ DIELO, ALEBO JEHO ČASŤ. Z TOHO TITULU JE PROJEKT DUŠEVNÝM MAJETKOM AUTORA A PRETO POUŽÍVAŤ, ROZMNOŽOVAŤ A PUBLIKOVAŤ HO MOŽNO IBA SO SÚHLASOM. ZMENY V PROJEKTE MOŽNO VYKONAŤ IBA S PÍSOMNÝM SÚHLASOM AUTOROV!